

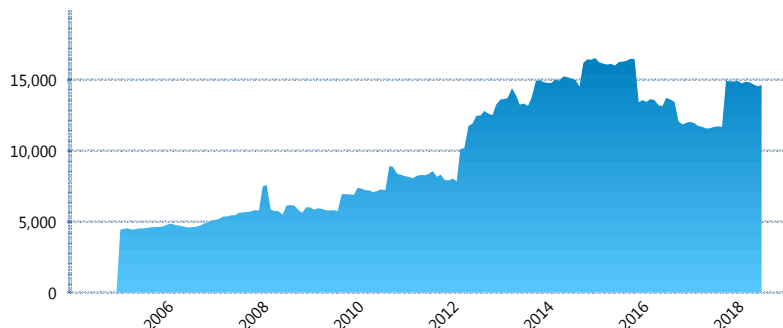
### I. INFORMACIÓN FINANCIERA

#### I) Detalles del Fondo

Detalles del Fondo	
Razón Social	Fondo Profuturo SB1, S.A. de C.V., SIEFORE
Inicio de Operaciones	23/09/2004
Tipo de Fondo	Básica
Clave Bolsa	PROF-B1
Activos Administrados *	14,648
ISIN	MX54PR3B0022
Comisión Anual	1.02%
Administrador	Profuturo Afore, S.A. de C.V.
Director General	Lic. Arturo García Rodríguez
Presidente del Consejo	Alberto Baillères González

#### Activos Administrados \*

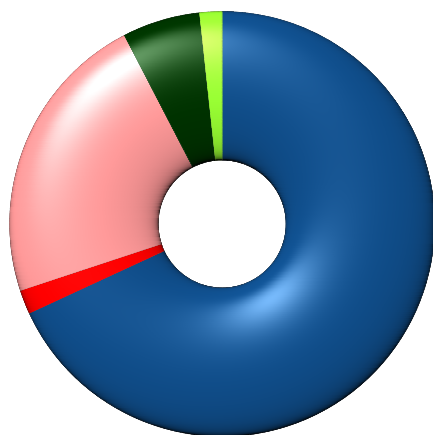
\$14,648



\*Cifras en millones de pesos

Contiene el efecto de fusiones, cortes transversales y transferencias por edad. Para mayor información consultar: <http://www.consar.gob.mx/gobmx/Aplicativo/Factsheets/EC/ECSAR.pdf>

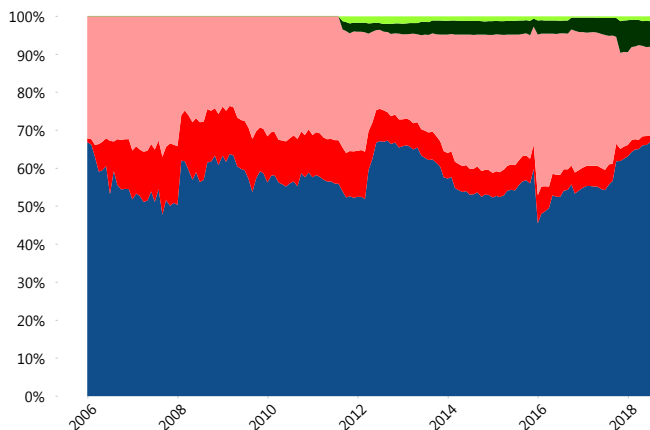
#### II) Inversiones



Deuda Gubernamental	68.09%
Deuda Internacional	1.84%
Deuda Nacional	22.47%
Renta Variable Internacional	5.90%
Renta Variable Nacional	1.71%

Tipo de Instrumento		Profuturo (SB1)	Sistema Básicas 1**
Renta Variable Nacional	Renta Variable Nacional	1.71%	2.64%
	<b>Total</b>	<b>1.71%</b>	<b>2.64%</b>
Renta Variable Internacional	Renta Variable Internacional	5.90%	4.50%
	<b>Total</b>	<b>5.90%</b>	<b>4.50%</b>
FIBRAS	FIBRAS	0.00%	1.80%
	<b>Total</b>	<b>0.00%</b>	<b>1.80%</b>
Deuda Nacional	Aerolíneas	0.00%	0.12%
	Alimentos	0.14%	0.49%
	Automotriz	0.00%	0.14%
	Banca de Desarrollo	6.79%	2.21%
	Bancario	0.62%	1.35%
	Bebidas	1.56%	0.73%
	Cemento	0.00%	0.03%
	Centros Comerciales	0.00%	0.08%
	Consumo	0.01%	0.41%
	Empresas Productivas del Estado	5.04%	4.58%
	Estados	0.08%	1.20%
	Europesos	0.35%	2.66%
	Grupos Industriales	0.60%	0.70%
	Infraestructura	0.61%	5.05%
	Inmobiliario	0.00%	0.01%
	OTROS	2.14%	1.19%
	Papel	0.65%	0.18%
Serv. Financieros	0.02%	0.38%	
Telecom	1.86%	0.99%	
Transporte	0.11%	0.39%	
Vivienda	1.89%	2.68%	
<b>Total</b>	<b>22.47%</b>	<b>25.57%</b>	
Deuda Internacional	Deuda Internacional	1.84%	1.24%
	<b>Total</b>	<b>1.84%</b>	<b>1.24%</b>
Deuda Gubernamental	BONDES	1.42%	0.20%
	BONOS	1.93%	8.21%
	BPA182	0.00%	2.18%
	BPAT	0.00%	0.00%
	CBIC	3.12%	4.95%
	CETES	9.09%	3.74%
	REPORTO	0.00%	1.70%
	UDIBONO	52.52%	42.76%
	UMS	0.00%	0.50%
	<b>Total</b>	<b>68.09%</b>	<b>64.24%</b>
<b>Total</b>	<b>100.00%</b>	<b>100.00%</b>	

#### Evolución de Inversiones



Deuda Gubernamental	Renta Variable Nacional
Deuda Internacional	
Deuda Nacional	
Renta Variable Internacional	

\*\*Considera las inversiones de todo el grupo de SIEFORES Básicas 1  
Cifras al cierre de julio de 2018

### III) Desempeño

#### Rendimiento Bolsa

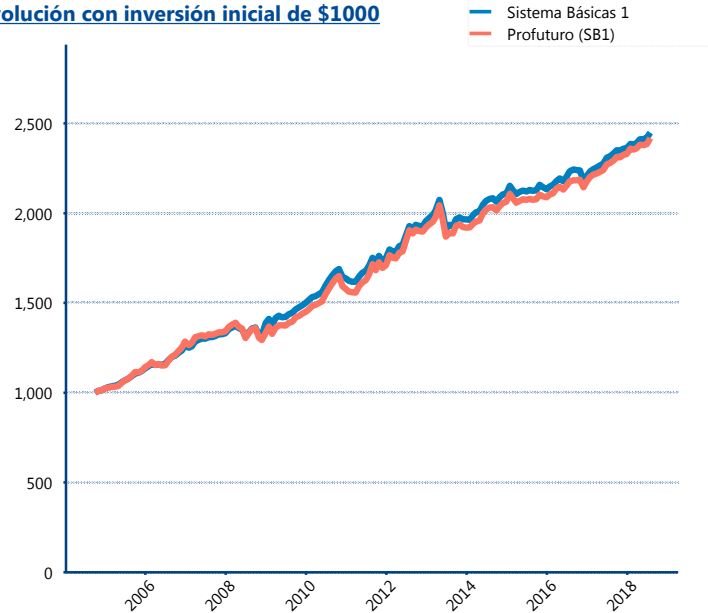
Tipo	Profuturo (SB1)	Sistema Básicas 1
1 año	6.16%	5.74%
2 años	5.29%	4.59%
3 años	5.06%	4.68%
5 años	4.94%	4.75%

#### Indicador de Rendimiento Neto

Siefore	IRN %
Inbursa (SB1)	5.19%
PensionISSSTE (SB1)	4.60%
<b>Profuturo (SB1)</b>	<b>4.58%</b>
Azteca (SB1)	4.52%
Coppel (SB1)	4.32%
XXI-Banorte (SB1)	4.16%
Citibanamex (SB1)	4.02%
Principal (SB1)	3.79%
SURA (SB1)	3.75%
Invercap (SB1)	3.71%

Promedio Simple	5.65 %
Promedio Ponderado	0.00 %

#### Evolución con inversión inicial de \$1000



Construido con el precio de la Siefore registrado en la Bolsa Mexicana de Valores

### IV) Medidas de sensibilidad y riesgos

#### Evolución del Plazo Promedio Ponderado

